

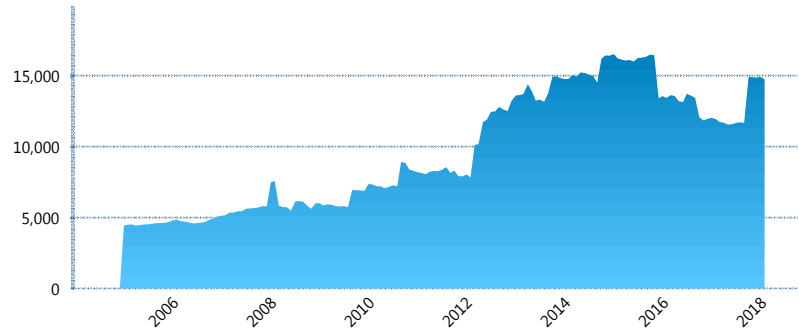
I. INFORMACIÓN FINANCIERA

I) Detalles del Fondo

Detalles del Fondo	
Razón Social	Fondo Profuturo SB1, S.A. de C.V., SIEFORE
Inicio de Operaciones	23/09/2004
Tipo de Fondo	Básica
Clave Bolsa	PROF-B1
Activos Administrados *	14,757
ISIN	MX54PR3B0022
Comisión Anual	1.02%
Administrador	Profuturo Afore, S.A. de C.V.
Director General	Lic. Arturo García Rodríguez
Presidente del Consejo	Alberto Baillères González

Activos Administrados *

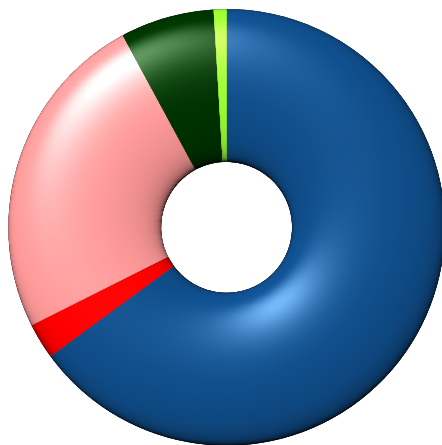
\$14,757



*Cifras en millones de pesos

Contiene el efecto de fusiones, cortes transversales y transferencias por edad. Para mayor información consultar: <http://www.consar.gob.mx/gobmx/Aplicativo/Factsheets/EC/ECSAR.pdf>

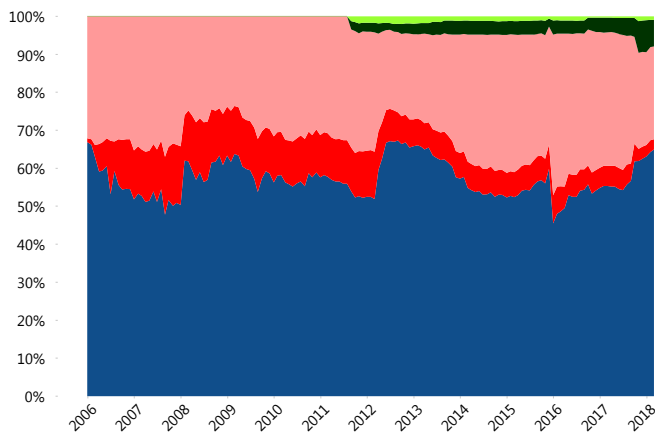
II) Inversiones



Deuda Gubernamental	64.94%
Deuda Internacional	2.68%
Deuda Nacional	24.50%
Renta Variable Internacional	6.93%
Renta Variable Nacional	0.95%

Tipo de Instrumento		Profuturo (SB1)	Sistema Básicas 1**
Renta Variable Nacional	Renta Variable Nacional	0.95%	2.10%
	Total	0.95%	2.10%
Renta Variable Internacional	Renta Variable Internacional	6.93%	5.34%
	Total	6.93%	5.34%
FIBRAS	FIBRAS	0.00%	1.31%
	Total	0.00%	1.31%
Deuda Nacional	Aerolíneas	0.00%	0.16%
	Alimentos	0.66%	0.53%
	Automotriz	0.00%	0.03%
	Banca de Desarrollo	6.85%	2.28%
	Bancario	0.61%	1.26%
	Bebidas	1.55%	0.72%
	Cemento	0.00%	0.03%
	Centros Comerciales	0.00%	0.08%
	Consumo	0.81%	0.52%
	Empresas Productivas del Estado	5.05%	4.36%
	Estados	0.08%	1.21%
	Europeos	0.36%	2.66%
	Grupos Industriales	0.58%	0.69%
	Infraestructura	1.14%	4.70%
	Inmobiliario	0.00%	0.01%
	Otros	2.14%	1.25%
	Papel	0.64%	0.17%
Serv. Financieros	0.02%	0.42%	
Telecom	1.80%	0.96%	
Transporte	0.11%	0.37%	
Vivienda	2.10%	2.59%	
Total	24.50%	24.99%	
Deuda Internacional	Deuda Internacional	2.68%	1.58%
	Total	2.68%	1.58%
Deuda Gubernamental	BONDESD	0.92%	0.24%
	BONOS	4.43%	9.62%
	BPA182	0.00%	2.62%
	CBIC	3.03%	4.74%
	CETES	9.75%	4.07%
	DEPBMX	0.03%	0.04%
	REPORTO	0.00%	2.27%
	UDIBONO	46.78%	40.40%
	UMS	0.00%	0.67%
	Total	64.94%	64.68%
Total	100.00%	100.00%	

Evolución de Inversiones



Deuda Gubernamental	Renta Variable Nacional
Deuda Internacional	
Deuda Nacional	
Renta Variable Internacional	

**Considera las inversiones de todo el grupo de SIEFORES Básicas 1
Cifras al cierre de febrero de 2018

III) Desempeño

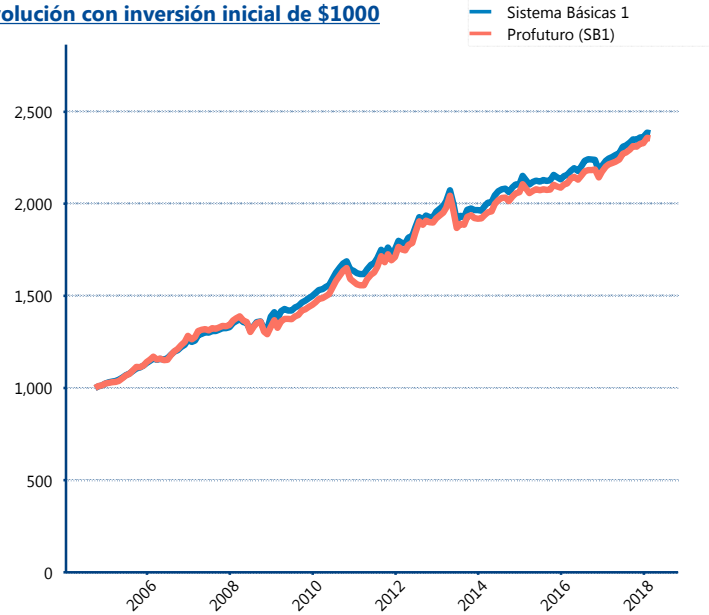
Rendimiento Bolsa

Tipo	Profuturo (SB1)	Sistema Básicas 1
1 año	6.21%	6.06%
2 años	5.45%	4.96%
3 años	4.04%	3.73%
5 años	3.70%	3.58%

Indicador de Rendimiento Neto

Siefore	IRN %
Inbursa (SB1)	4.73%
PensionISSSTE (SB1)	4.27%
Profuturo (SB1)	4.21%
Azteca (SB1)	4.18%
Coppel (SB1)	4.06%
XXI-Banorte (SB1)	3.86%
Metlife (SB1)	3.76%
Principal (SB1)	3.64%
Banamex (SB1)	3.58%
SURA (SB1)	3.54%
Invercap (SB1)	3.40%
Promedio Simple	3.93 %
Promedio Ponderado	3.93 %

Evolución con inversión inicial de \$1000



Construido con el precio de la Siefore registrado en la Bolsa Mexicana de Valores

IV) Medidas de sensibilidad y riesgos

Evolución del Plazo Promedio Ponderado

